

# Check-list de vérification des gros risques

## Procédure d'utilisation

**La check-list n'est pas destinée à être utilisée seule, mais en complément au guide de concertation Déparis**

La **check-list** n'est qu'un complément à **Déparis** :

- **Déparis** est le **guide de concertation** destiné à rechercher de manière participative à améliorer le bien-être de la situation de travail dans toutes ses composantes
- La **check-list** permet de s'assurer que les risques les plus importants d'accidents et de maladies professionnelles n'ont pas été omis

La **check-list** doit être utilisée de préférence par le conseiller en prévention (CP) qui supervise l'application de la stratégie **SOBANE** et en particulier l'utilisation du guide de concertation **Déparis** pour cette situation de travail.

Ce CP doit donc bien connaître au départ le guide de concertation **Déparis** et son utilisation.

Il examine la situation de travail en se servant des 4 tableaux de la **check-list**

- en portant une appréciation sur chaque aspect
  - NA: non applicable
  - 😊 feu vert: situation tout à fait satisfaisante
  - 😐 feu orange: situation moyenne et ordinaire, à améliorer si possible
  - 😡 feu rouge: situation insatisfaisante, susceptible d'être dangereuse et à améliorer nécessairement.
- en cherchant, non pas à quantifier ou mesurer, mais à identifier les problèmes, à en déterminer les causes et quelques mesures d'amélioration éventuelles
- en notant toutes ses observations et commentaires
- en reportant pour l'ensemble de la rubrique le code d'appréciation le plus grave porté sur les aspects particuliers de cette rubrique.

S'il en a la possibilité et le temps, il parcourt de même l'ensemble des tableaux de **Déparis**.

La **check-list** est utilisée **après** la réunion de concertation **Déparis** si le CP n'a pas conduit lui-même cette réunion.

- Le CP prend connaissance des résultats de la réunion **Déparis**
- Il examine la situation de travail, de préférence en compagnie du coordinateur de la réunion de concertation
- Il complète éventuellement les résultats de la réunion **Déparis** après en avoir discuté avec le coordinateur
- Il révisé avec lui le tableau d'action «Qui fait Quoi Quand ? »

Si le CP est appelé à animer lui-même la réunion de concertation **Déparis**, il est souhaitable qu'il utilise la **check-list** avec le guide **Déparis** lui-même **avant** cette réunion afin de se familiariser avec la situation de travail et de recueillir les informations qui lui permettront de diriger au mieux et d'enrichir la réunion de concertation.


**En aucun cas cependant les informations recueillies ne doivent servir à limiter les aspects de la situation de travail qui seront discutés au cours de la réunion de concertation Déparis**

La suite de la procédure rejoint ensuite celle présentée pour **Déparis**, à savoir :


- Présentation aux responsables et aux organes de concertation des résultats globaux,
- Poursuite de l'étude pour les problèmes non résolus, facteur par facteur, par les méthodes participatives d'**Observation** (niveau 2) de la stratégie **SOBANE**,
- Mise au point des plans d'action,
- Gestion dynamique des risques en réutilisant périodiquement le guide de concertation **Déparis**, la **check-list**, les méthodes d'**Observation** et d'**Analyse** pour une amélioration continue de la situation de travail.

**La check-list n'est pas conçue de manière à satisfaire aux exigences légales en matière de visites annuelles des lieux de travail.**


-----

| <b>Les accidents de travail: (rubrique 3 de Déparis)</b>   |    |  |   |   |
|--|----|---|---|---|
| <b>Les vêtements de travail et Equipements de protection individuelle (EPI)</b>  | NA | ☺   | ☹ | ☹ |
| ✦ Adaptés, disponibles, utilisés, entretenus, rangés...  |    |   |   |   |
| ✦ Produits dangereux: masques, lunettes, gants   | NA | ☺   | ☹ | ☹ |
| ✦ Machines: lunettes (projections), gants  | NA | ☺   | ☹ | ☹ |
| ✦ Travaux en hauteur: casque, harnais de sécurité...   | NA | ☺   | ☹ | ☹ |
| <b>Les chutes de hauteur:</b>  | NA | ☺   | ☹ | ☹ |
| ✦ Garde-corps, ancrages, entretien des équipements de travail en hauteur, levage de personnes...                           |    |   |   |   |
| <b>Les chutes de plain-pied:</b> état du sol, ordre, propreté...   | NA | ☺   | ☹ | ☹ |
| <b>Les chutes ou projections d'objets</b>  | NA | ☺   | ☹ | ☹ |
| ✦ Sécurité des opérations, rangement des outils et du matériel...  |    |   |   |   |
| <b>Les risques mécaniques:</b>   | NA | ☺   | ☹ | ☹ |
| ✦ Heurt, entraînement, écrasement, sectionnement, coupures, piqûres, brûlures...   |    |   |   |   |
| ✦ dus à l'absence ou à la neutralisation de garants, cache-poulie; l'utilisation de seringues, cutters, sources de chaleur |    |   |   |   |
| <b>Les procédures en cas d'accident</b>  | NA | ☺   | ☹ | ☹ |
| ✦ Claires, connues et appliquées   |    |   |   |   |
| <b>Les analyses des accidents du travail</b>   | NA | ☺   | ☹ | ☹ |
| ✦ Systématiques, complètes, utiles   |    |   |   |   |
| <b>Les premiers soins:</b>   | NA | ☺   | ☹ | ☹ |
| ✦ Locaux de secours, boîtes de secours, secouristes...   |    |   |   |   |
| ✦ Bien localisés et adéquats   |    |   |   |   |
| <b>Commentaires</b>  |    |   |   |   |
|  |    |   |   |   |
| <b>Jugement global</b>   |    | NA  | ☺ | ☹ |

## Les risques électriques: (rubrique 4 de Déparis)



|  |    |   |   |   |
|--|----|---|---|---|
| <b>L'installation électrique générale</b><br>◇ Différentiels, fusibles, mise à la terre, signalisation, protection   | NA | ☺ | ☹ | ☹ |
| <b>Le matériel:</b> fils, câbles, rallonges, prises de terre ...   | NA | ☺ | ☹ | ☹ |
| <b>L'équipement:</b> connexions, boutons d'arrêt d'urgence, mises à la terre, entretien, isolation, batteries...   | NA | ☺ | ☹ | ☹ |
| <b>Le risque incendie et explosions: (rubrique 4 de Déparis)</b>   |    |   |   |   |
| <b>Les matières inflammables ou explosives:</b> quantité, stockage, ventilation, approvisionnement...  | NA | ☺ | ☹ | ☹ |
| <b>Les sources</b><br>◇ Flamme nue, sources de chaleur ou d'étincelles (électricité statique...), signalisation  | NA | ☺ | ☹ | ☹ |
| <b>Les moyens de lutte</b><br>◇ Détection et extinction automatique, extincteurs, dévidoirs, bornes d'incendie..., signalisation                                       | NA | ☺ | ☹ | ☹ |
| <b>Le compartimentage des locaux, escaliers</b><br>◇ Gaines techniques, portes coupe-feu (état, encombrement), rebouchage des ouvertures (câbles, canalisations...)... | NA | ☺ | ☹ | ☹ |
| <b>L'équipe d'intervention interne:</b> formée, disponible   | NA | ☺ | ☹ | ☹ |
| <b>Les consignes en cas d'incendie</b><br>◇ Plans d'évacuation, alerte, alarme, voies et issues de secours, points de rendez-vous, tests d'évacuation...               | NA | ☺ | ☹ | ☹ |
| <b>La signalisation</b><br>◇ Zones de stockage, moyens de lutte, issues et éclairage de secours, plans par étage ...   | NA | ☺ | ☹ | ☹ |
| <b>Commentaires</b>  |    |   |   |   |
|  |    |   |   |   |
| <b>Jugement global</b>   | NA | ☺ | ☹ | ☹ |

|   |    |   |   |   |
|--|----|---|---|---|
| <b>L'outillage et les machines: (rubrique 6 de Déparis)</b>  |    |   |   |   |
| <b>Outillage</b> (marteaux, tournevis, pinces... ou outils des machines): qualité, état-<br><ul style="list-style-type: none"> <li>✦ Machines portatives (foreuses, meuleuses, visseuses...)</li> <li>✦ Réglementation: marquage CE, notice du fabricant, protections, état, poids</li> </ul>  | NA | ☺ | ☹ | ⊗ |
| <b>Machines non portatives (machines outils...):</b><br><ul style="list-style-type: none"> <li>✦ Réglementation: marquage CE, notice, rapport de mise en service, protections, zone de sécurité, état</li> </ul>   | NA | ☺ | ☹ | ⊗ |
| <b>Machines mobiles et engins de levage</b><br><ul style="list-style-type: none"> <li>✦ Réglementation: marquage CE, notice, rapport de mise en service, zone de sûreté</li> <li>✦ Qualité, Appropriées</li> <li>Machines mobiles: permis, accès au poste, éclairage, signalisation...</li> <li>Engins de levage: permis, accès, poids de la charge, accessoires de levage, communication</li> </ul>   | NA | ☺ | ☹ | ⊗ |
| <b>Tous</b><br><ul style="list-style-type: none"> <li>✦ Clairement répertorié (inventaire)</li> <li>✦ Adéquats: pour chaque opération</li> </ul>   | NA | ☺ | ☹ | ⊗ |
| <b>L'entretien</b><br><ul style="list-style-type: none"> <li>✦ En bon état</li> <li>✦ Inspections et entretiens réguliers et préventifs, vérification approfondie annuelle, inspection périodique (SECT)</li> <li>✦ Mise à l'écart en cas de problèmes (cordons abîmés, fissures, déchirures, usure générale...): procédures, signalisation, machines de remplacement</li> <li>✦ Nettoyé et rangé selon les besoins en des endroits facilement accessibles autour des postes de travail</li> </ul> | NA | ☺ | ☹ | ⊗ |
| <b>Sécurité des opérations:</b><br><ul style="list-style-type: none"> <li>✦ Protections collectives contre les projections</li> <li>✦ Faciles à saisir en sécurité</li> <li>✦ Adaptés au travailleur et sécurisés: Pas d'éléments qui peuvent blesser; Pas trop lourds; pas de vibrations; Adaptés aux gauchers</li> </ul>   | NA | ☺ | ☹ | ⊗ |
| <b>La formation des travailleurs</b><br><ul style="list-style-type: none"> <li>✦ A l'utilisation la plus sûre et la plus efficace du matériel et des machines</li> </ul>   | NA | ☺ | ☹ | ⊗ |
| <b>Commentaires:</b>   |    |   |   |   |
|  |    |   |   |   |
| <b>Jugement global</b>   |    |   |   |   |
|  | NA | ☺ | ☹ | ⊗ |

| Les risques chimiques et biologiques: (rubrique 11 de Déparis)   |    |    |     |
|--|----|----|-----|
| <b>Inventaire des produits chimiques:</b><br><ul style="list-style-type: none"> <li>✧ A jour, avec nom du produit, quantité, composants, numéros CAS, symboles de danger, phrases R et S, fiches de sécurité...</li> </ul>             | NA | ☺  | ☹   |
| <b>Inventaire des agents biologiques:</b><br><ul style="list-style-type: none"> <li>✧ Activités délibérées ou non délibérées, bactéries, virus, contact avec les patients et liquides corporels, eaux stagnantes chaudes...</li> </ul> | NA | ☺  | ☹   |
| <b>La formation</b> sur les procédures et les risques  | NA | ☺  | ☹   |
| <b>Les procédures</b><br><ul style="list-style-type: none"> <li>✧ D'utilisation: claires et respectées (mélanges, dosages)</li> </ul>  | NA | ☺  | ☹   |
| <ul style="list-style-type: none"> <li>✧ En cas d'incident (renversement, éclaboussure...) respectées</li> </ul>   | NA | ☺  | ☹   |
| <b>L'étiquetage:</b> récipients adéquats et bien étiquetés   | NA | ☺  | ☹   |
| <b>Les stocks</b><br><ul style="list-style-type: none"> <li>✧ Produits biologiques, toxiques, corrosifs, inflammables... stockés dans des espaces appropriés, isolés et signalisés</li> </ul>  | NA | ☺  | ☹   |
| <b>Les poussières, copeaux, huiles, vapeurs...</b><br><ul style="list-style-type: none"> <li>✧ Evacués (ventilation, aspiration...) sans mise en suspension ou dispersion</li> </ul>   | NA | ☺  | ☹   |
| <b>Les déchets chimiques et/ou biologiques</b><br><ul style="list-style-type: none"> <li>✧ Evacués de manière contrôlée suivant une procédure connue</li> </ul>  | NA | ☺  | ☹   |
| <ul style="list-style-type: none"> <li>✧ Dans des récipients (poubelles) adéquats</li> </ul>   | NA | ☺  | ☹   |
| <b>La signalisation</b><br><ul style="list-style-type: none"> <li>✧ Adéquate et respectée: interdiction de fumer, locaux à risque...</li> </ul>  | NA | ☺  | ☹   |
| <b>Les protections collectives</b><br><ul style="list-style-type: none"> <li>✧ Douches, lavabos, rince-œil... sont bien situés et en bon état</li> </ul>   | NA | ☺  | ☹   |
| <b>Les EPI:</b> gants, masques, lunettes, vêtements...<br><ul style="list-style-type: none"> <li>✧ Adéquats, disponibles et utilisés</li> </ul>  | NA | ☺  | ☹   |
| <b>Le personnel à risque aggravé:</b> femmes, femmes enceintes ou allaitantes, jeunes travailleurs...<br><ul style="list-style-type: none"> <li>✧ Surveillance de la santé</li> </ul>  | NA | ☺  | ☹   |
| <b>Les vaccinations</b> en ordre   | NA | ☺  | ☹   |
| <b>L'hygiène</b><br><ul style="list-style-type: none"> <li>✧ Personne ne mange sur le lieu de travail</li> </ul>   | NA | ☺  | ☹   |
| <ul style="list-style-type: none"> <li>✧ Pas de champignons ou moisissures</li> </ul>  | NA | ☺  | ☹   |
| <b>Le renouvellement de l'air</b> suffisant<br><ul style="list-style-type: none"> <li>✧ L'air est frais, agréable à respirer, sans odeurs</li> </ul>   | NA | ☺  | ☹   |
| <b>Les fumeurs</b><br><ul style="list-style-type: none"> <li>✧ Zone fumeurs bien localisée et ventilée</li> </ul>  | NA | ☺  | ☹   |
| <b>Commentaires</b>  |    |    |     |
|  |    |    |     |
| <b>Jugement global</b>   |    | NA | ☺ ☹ |

## BILAN:

Reportez ici les appréciations générales des rubriques, en coloriant la case en vert 😊, en jaune 😐 ou en rouge 😞.

| <b>Situation de travail:</b>   |    |   |   |   |
|--|----|---|---|---|
| Les accidents de travail: (rubrique 3 de Déparis)                        | NA | 😊 | 😐 | 😞 |
| Les risques électriques, incendie et explosions: (rubrique 4 de Déparis) | NA | 😊 | 😐 | 😞 |
| L'outillage et les machines : (rubrique 6 de Déparis)                    | NA | 😊 | 😐 | 😞 |
| Risques chimiques et biologiques: (rubrique 11 de Déparis)               | NA | 😊 | 😐 | 😞 |

## Synthèse des commentaires:

Reportez ici les commentaires notés à la fin de chacune des rubriques

| <b>N°</b> | <b>Commentaires</b> |
|-----------|---------------------|
|           |                     |
|           |                     |
|           |                     |
|           |                     |